

Zugangsdaten zum Betriebsvergleich 4.0

Sehr geehrte Damen und Herren,

Ab sofort haben Sie die Möglichkeit, Ihre Betriebsergebnisse zusätzlich online einzusehen und von interaktiven und verständlichen Auswertungen zu profitieren.

Unter **www.BV-Gartenbau.de** finden Sie außerdem Beispielauswertungen, mit denen Sie sich einen ersten Überblick verschaffen können.

Sprechen Sie einfach Ihren Berater oder Steuerberater an. Mit Ihren individuellen Zugangsdaten können Sie zum Beispiel zu jeder Zeit neue Vergleichswerte abrufen.



NEU!

Nehmen Sie jetzt auch an unseren unterjährigen Vergleichen teil, die ab sofort halbjährlich stattfinden werden. Wenn Sie mit Ihrer ERFA-Gruppe teilnehmen möchten, können wir Ihnen auch einen quartalsweisen oder monatlichen Vergleich anbieten. Selbstverständlich bleibt auch dieses Angebot vom ZBG für Sie kostenfrei.

Gewinnspiel

Als Nutzer des neuen Betriebsvergleichs 4.0 haben Sie die Möglichkeit, an der Verlosung von zwei iPads Pro teilzunehmen. Sagen Sie uns einfach Ihre Meinung, wie Sie den Betriebsvergleich 4.0 finden und was noch verbessert werden kann. Den Link zur Umfrage finden Sie online unter BV-Gartenbau.de. Selbstverständlich kann bei der Verlosung keine Verbindung zu Ihren betrieblichen Daten aufgebaut werden.

(hier abtrennen und an Ihren Ansprechpartner für den Betriebsvergleich weiterleiten, nicht an das ZBG!)

Freischaltungsauftrag für den Betriebsvergleich 4.0

Sehr geehrte/r Frau/Herr _____

bitte schalten Sie meine Betriebsdaten mit folgender Kennung 66-111-11111 für den Betriebsvergleich des Zentrums für Betriebswirtschaft im Gartenbau e. V. bis auf Widerruf frei und teilen Sie mir meine persönlichen Zugangsdaten mit. Ich bin damit einverstanden, dass meine Daten für den Online-Zugriff unter www.bv-gartenbau.de für mich als berechtigten Nutzer bereitgestellt werden. Gegenüber dem ZBG bleibt meine Identität anonym.

Vorname, Name: _____

Unternehmen: _____

Straße: _____

PLZ, Ort: _____

Unterschrift: _____

Unternehmerbrief zum Betriebsvergleich

Sehr geehrte Damen und Herren,

aus Ihren Betriebsdaten haben wir die vorliegende Auswertung erstellt. Mit diesem *Unternehmerbrief* wollen wir Ihnen eine kompakte Übersicht zu den wichtigsten Erfolgskennzahlen Ihres Unternehmens geben. Für eine weitergehende betriebswirtschaftliche Analyse verweisen wir auf den *ausführlichen Beratungsbrief*. Die Übersicht „Branchenvergleich Gartenbau“ ist als Information für Ihre Bank bei Kreditgesprächen geeignet und stellt bankübliche Kennzahlen Ihres Unternehmens den Zahlen vergleichbarer Gartenbauunternehmen gegenüber.

BV-Gartenbau.de

Nutzen Sie auch unser neues Onlineangebot Betriebsvergleich 4.0. Melden Sie sich einfach unter www.bv-gartenbau.de mit Ihren persönlichen Zugangsdaten an. Diese erhalten Sie bei der Person, die Ihnen diesen Brief ausgehändigt hat oder fragen Sie direkt beim ZBG nach.



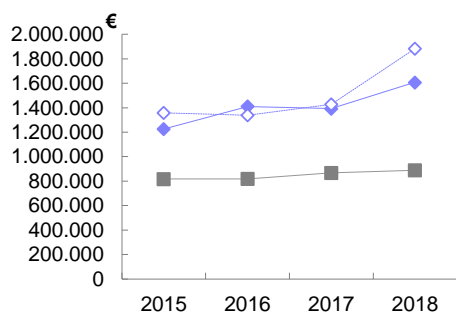
Bitte bedenken Sie, dass die Qualität des Betriebsvergleichs von der Genauigkeit der erfassten Betriebsdaten wesentlich beeinflusst wird. Wir empfehlen Ihnen, sich mit allen Fragen und Problemen an die betriebswirtschaftliche Beratung zu wenden.

Für Ihre konstruktive Zusammenarbeit und das entgegengebrachte Vertrauen bedanken wir uns herzlich und wünschen Ihnen viel Erfolg!

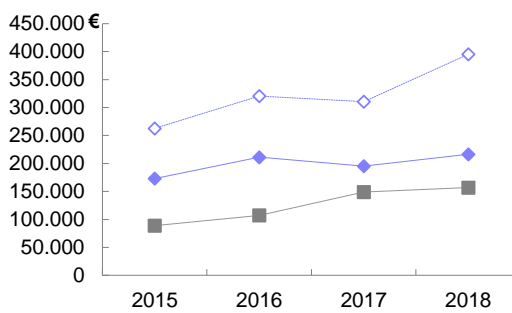
Ihre Betriebsanalyse

Die Daten Ihres Betriebes wurden Mittelwerten von *Topfpflanzenbetrieben mit überwiegend indirektem Absatz* gegenübergestellt.

Unternehmensertrag



Gewinn

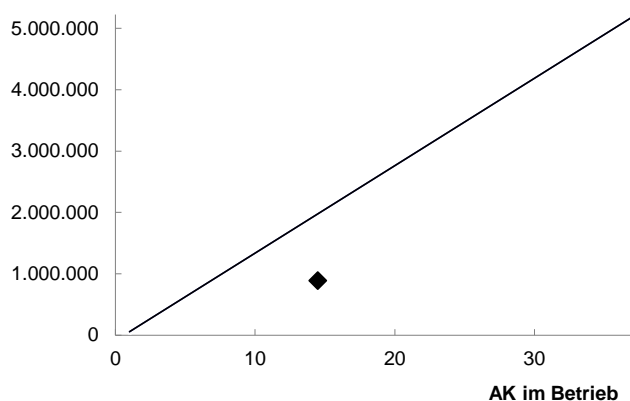


—■— Ihr Betrieb —◆— Mittelwert - - -◇- - - 1. Drittel

Die zwei Diagramme stellen die Entwicklung von Umsatz und Gewinn Ihres Unternehmens im Vergleich zum Mittel aller Unternehmen sowie des besonders erfolgreichen Drittels dar.

Erfolgsbeurteilung	Ihr Unternehmen			Mittelwerte 2018/2019	
	2016	2017	2018	1. Drittel	Mittel
1. Unternehmensertrag (UE)	€ 818.600	867.100	889.700	1.883.424	1.607.387
2. Gewinn (betriebswirtschaftlich)	€ 107.300	148.800	157.000	395.048	216.282
3. Entnahmen - Einlagen	€ 124.800	153.300	136.900	332.398	212.834
4. Gewinn (betriebswirtschaftlich)	% 13,1	17,2	17,6	21,0	13,5

Unternehmensertrag und Arbeitskräfte



Die Grafik zeigt Ihnen, wieviel Umsatz vergleichbare Betriebe mit ihren Arbeitskräften im Durchschnitt erwirtschaften. Die Linie verläuft im Mittel der einzelnen Werte der Betriebe. Der schwarze Punkt ist Ihr Betrieb.

Produktivität	Ihr Unternehmen			Mittelwerte 2018/2019		
	2016	2017	2018	1. Drittel	Mittel	
Arbeit						
5. Umsatz Gartenbau je AK	€	93.488	79.991	60.090	148.180	119.138
6. Gewinn je AK	€	12.477	14.038	10.828	34.099	17.537
7. Aufwand Fremdkapital (Zinsen) je AK	€	2.837	2.198	1.345	961	1.355
8. Lohnaufwand/Fest-AK	€	18.020	17.680	11.530	33.000	32.961
9. Glasfläche je AK	m ²	1.605	1.302	572	1.414	1.240
Fläche						
10. Einnahmen Unterglas/m ² Glasfläche	€	58,26	61,44	104,98	96,96	91,11
11. Heizmaterial/m ² heizbare Glasfläche	€	2,18	2,73	5,05	3,25	3,37
12. Einnahmen Freiland/ha Freiland	€	-	-	-	17.084	9.326

Aufwand	Ihr Unternehmen			Mittelwerte 2018/2019		
	2016	2017	2018	1. Drittel	Mittel	
13. Materialaufwand insgesamt	€	325.600	352.200	355.600	752.535	674.516
14. Materialaufwand insgesamt in % UE	%	39,8	40,6	40,0	40,0	42,0
15. Heizmaterial	€	30.100	37.700	41.900	51.226	48.421
16. Heizmaterial in % UE	%	3,7	4,3	4,7	2,7	3,0
17. Lohnaufwand	€	118.700	116.900	139.100	310.089	308.458
18. Lohnaufwand in % UE	%	14,5	13,5	15,6	16,5	19,2
19. Allgemeiner Betriebsaufwand	€	241.400	224.900	217.500	382.505	368.588

Kapital	Ihr Unternehmen			Mittelwerte 2018/2019		
	2016	2017	2018	1. Drittel	Mittel	
20. Fremdkapital (FK)	€	721.300	650.000	579.800	431.896	642.859
21. Eigenkapitalveränderung	€	-17.500	-4.500	20.100	62.650	3.448
22. Nettoinvestitionen	€	-105.300	-97.300	-60.300	33.050	26.959
23. Cash Flow	€	213.800	246.400	253.600	462.531	286.489



Zentrum für Betriebswirtschaft im Gartenbau e. V.
am Institut für Gartenbauliche Produktionssysteme der Leibniz Universität Hannover
Herrenhäuser Str. 2 · 30419 Hannover · Tel. 0511-762-5409

Teilnahmebestätigung zum Betriebsvergleich

Sehr geehrte Damen und Herren,

Sie erhalten in der Anlage den Beratungsbrief zum Betriebsvergleich Gartenbau. Damit können Sie ein einmaliges Controlling-Instrument für Ihre unternehmerischen Entscheidungen nutzen. Darüber hinaus tragen Sie mit der Teilnahme dazu bei, Branchendaten bereitzustellen, die für Ausbildung, Beratung und Sachverständigenwesen von zentraler Bedeutung sind.

Für die konstruktive Zusammenarbeit und das entgegengebrachte Vertrauen bedanken wir uns herzlich und wünschen Ihnen viel Erfolg!

Mit freundlichem Gruß,

Ihr **Zentrum für Betriebswirtschaft im Gartenbau e. V.**

Hiermit bestätigen wir die Teilnahme am Betriebsvergleich Gartenbau unter der
Betriebskennung **Betrieb: 66 111 11111**
für die Wirtschaftsjahre **2018**

Bestätigung der Steuer- oder Fachberatung für den Nachweis im Bundesprogramm Energieeffizienz:

Beim oben genannten Teilnehmer handelt es sich um das folgende Unternehmen:

Unternehmen: _____

Straße: _____

PLZ, Ort: _____

Unterschrift/Stempel der bescheinigenden Stelle:
